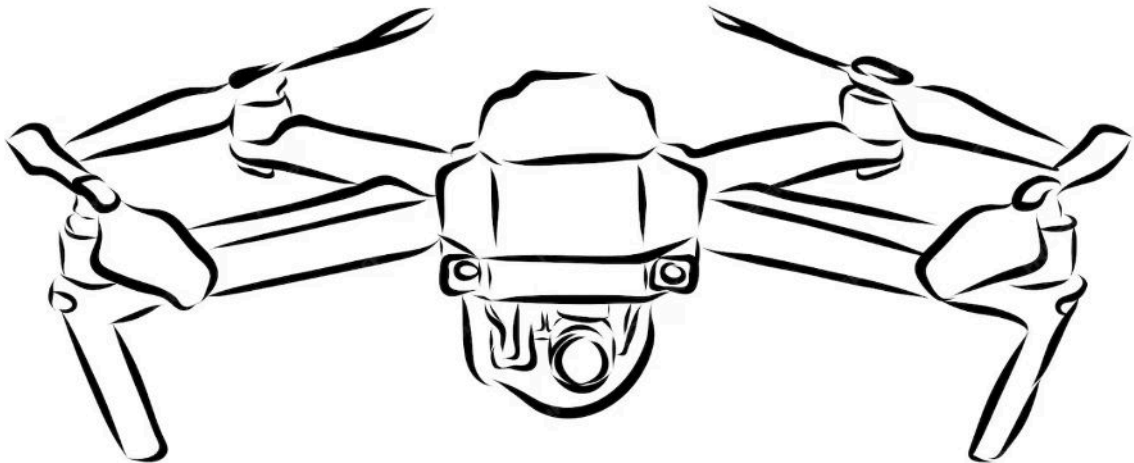


Аналіз закупівель безпілотних літальних апаратів за 1 квартал 2025 року



Джерело даних: Електронна система закупівель (<https://prozorro.gov.ua/>)

Підготовлено експертами з закупівель Проекту реформи оборонних закупівель за сприяння Громадської спілки «Фонд підтримки реформ в Україні» у межах програми підтримки від Спеціального радника з питань оборони, що фінансується урядом Великої Британії



Зміст

Загальний огляд закупівель БпЛА у 1 кварталі 2025 року	3
Аналіз ефективності проведення закупівель залежно від процедури	6
Розподіл закупівель за типами замовників	7
- Закупівлі БпЛА Збройними Силами України	9
- Закупівлі БпЛА іншими державними замовниками у сфері оборони	12
- Закупівлі БпЛА місцевими адміністраціями та іншими органами місцевого самоврядування	14
- Закупівлі БпЛА іншими замовниками	16
Аналіз номенклатури, що закуповувалась	17
Дослідження цін та їх динаміки на безпілотні літальні апарати	19



Загальний огляд закупівель БпЛА у 1 кварталі 2025 року

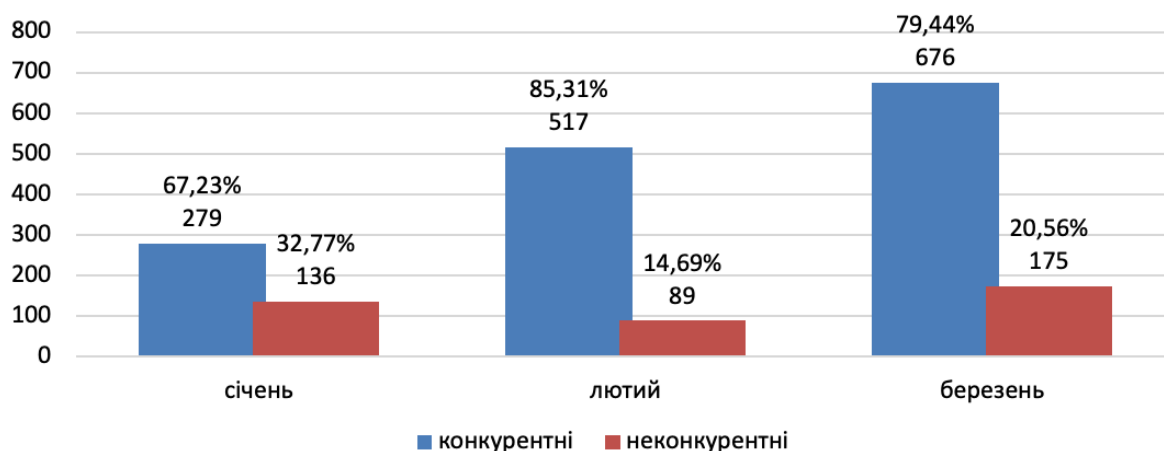
Загальна кількість закупівель, опублікованих в електронній системі за кодом Єдиного закупівельного словника ДК 021:2015 - 34710000-7 - Вертольоти, літаки, космічні та інші літальні апарати з двигуном, за **1 квартал 2025 року** становить **1 872 лоти**, на загальну очікувану вартість **33 979,0 млн.грн.**, з них:

- січень 2025 р - 415 лотів (4 696,9 млн.грн.)
- лютий 2025 р - 606 лотів (3 795,7 млн.грн.)
- березень 2025 р - 851 лот (25 486,3 млн.грн.)

Таблиця 1. Кількість оголошених закупівель з розподілом за типом процедур

Метод проведення закупівлі	січень 2025 р.		лютий 2025 р.		березень 2025 р.	
	Загальна кількість	Очікувана вартість	Загальна кількість	Очікувана вартість	Загальна кількість	Очікувана вартість
Відкриті торги з особливостями	59	358,9 млн.грн	104	463,3 млн.грн	131	895,9 млн.грн
Рамкова угода	26	3 344,5 млн.грн	23	1 690,0 млн.грн	54	1 067,3 млн.грн
Запит ціни пропозиції	163	451,6 млн.грн	320	973,4 млн.грн	389	22 390,5 млн.грн
Спрощена закупівля	31	304,0 млн.грн	70	491,1 млн.грн	102	772,7 млн.грн
Закупівля без використання електронної системи ¹	136	237,9 млн.грн	89	177,8 млн.грн	175	360,0 млн.грн

Діаграма 1. Кількість оголошених закупівель (з розподілом на конкурентні та неконкурентні закупівлі)



Таблиця 2. Кількість закупівель, що мають статус “Завершена” та суми договорів з розподілом за типом процедур*

Метод проведення закупівлі	січень 2025 р.		лютий 2025 р.		березень 2025 р.	
	Загальна кількість	Сума договорів	Загальна кількість	Сума договорів	Загальна кількість	Сума договорів
Відкриті торги з особливостями	49	193,5 млн.грн	56	302,7 млн.грн	54	266,8 млн.грн
Рамкова угода	9	1 145,8 млн.грн	15	609,4 млн.грн	3	22,9 млн.грн
Запит ціни пропозиції	154	375,4 млн.грн	228	625,4 млн.грн	219	590,8 млн.грн
Спрощена закупівля	25	233,2 млн.грн	32	298,4 млн.грн	41	337,7 млн.грн
Закупівля без використання електронної системи ¹	136	215,5 млн.грн	89	187,0 млн.грн	175	435,7 млн.грн

*Станом на 23 травня 2025 року

Слід зазначити, що частину договорів, укладених замовниками за результатами проведених закупівель було розірвано.

Таблиця 3. Кількість закупівель, що мають статус “Завершені”, але договори по яким було розірвано

Метод проведення закупівлі	1 квартал 2025 року	
	Кількість розірваних договорів	Сума договорів*
Запит ціни пропозиції	81	314,3 млн.грн
Спрощена закупівля	15	168,4 млн.грн
Відкриті торги з особливостями	21	102,1 млн.грн
Закупівля без використання електронної системи ¹	18	15,5 млн.грн

*Станом на 23 травня 2025 року

¹ В зв'язку з повномасштабним вторгненням РФ, замовникам у сфері оборони при звітуванні про договори, укладені без використання електронної системи закупівель, у 2023 році надана можливість не відображати інформацію про очікувану вартість та суму договору, відповідно ч.6 ст.30 Закону України “Про оборонні закупівлі”

Таким чином, загальна кількість закупівель, що мають статус “Завершена” та по яким договора виконані або знаходяться в активному стані (без урахування розірваних договорів) - **1 150** лотів, на загальну суму **5 239,7** млн.грн.).

Таблиця 4. Кількість закупівель, що мають статус “Завершена” (без урахування розірваних договорів) та суми договорів з розподілом за типом процедур*

Метод проведення закупівлі	січень 2025 р.		лютий 2025 р.		березень 2025 р.	
	Загальна кількість	Сума договорів	Загальна кількість	Сума договорів	Загальна кількість	Сума договорів
Відкриті торги з особливостями	40	150,9 млн.грн	48	250,8 млн.грн	50	259,2 млн.грн
Рамкова угода	9	1 145,8 млн.грн	15	609,4 млн.грн	3	22,9 млн.грн
Запит ціни пропозиції	143	314,1 млн.грн	181	455,6 млн.грн	196	507,6 млн.грн
Спрощена закупівля	17	143,4 млн.грн	25	219,7 млн.грн	41	337,7 млн.грн
Закупівля без використання електронної системи ¹	129	215,5 млн.грн	87	185,6 млн.грн	166	421,5 млн.грн
Всього	338	1 969,8 млн.грн	356	1 721,1 млн.грн	456	1 548,8 млн.грн

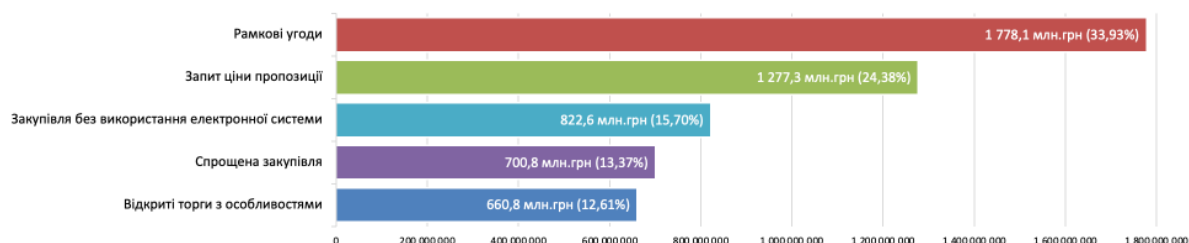
*Станом на 23 травня 2025 року

Діаграма 2. Загальна кількість завершених закупівель¹ та співвідношення сум укладених договорів з розподілом за типом процедур

Загальна кількість завершених закупівель



Співвідношення сум укладених договорів



¹ З метою відображення реальної результативності закупівель, тут і далі враховано лише ті закупівлі зі статусом «Завершена», за якими договори виконані або ще виконуються та не були розірвані.

Аналіз ефективності закупівель залежно від процедури

Таблиця 5. Показники успішності конкурентних закупівель залежно від типу процедури закупівлі

Метод проведення закупівлі	1 квартал 2025 року		
	Кількість оголошених	Кількість завершених	Відсоток успішності
Запит ціни пропозиції	872	601	68,92%
Відкриті торги з особливостями	294	159	54,08%
Спрощена закупівля	203	98	48,28%
Рамкова угода	103	27	26,21%

Таблиця 6. Показники економії по конкурентних закупівлях, що мають статус “Завершена” та по яким договора виконані або знаходяться в активному стані (без урахування розірваних договорів)

Метод проведення закупівлі	1 квартал 2025 року			
	Очікувана вартість	Поточна сума договорів*	Економія від очікуваної вартості	Відсоток економії від ОВ
Відкриті торги з особливостями	718,1 млн.грн.	660,9 млн.грн.	57,3 млн.грн.	7,97%
Запит ціни пропозиції	1 377,2 млн.грн.	1 277,3 млн.грн.	99,9 млн.грн.	7,25%
Спрощена закупівля	750,1 млн.грн.	700,8 млн.грн.	49,3 млн.грн.	6,58%
Рамкова угода	1 871,3 млн.грн.	1 778,1 млн.грн.	93,2 млн.грн.	4,98%

*Станом на 23 травня 2025 року

Таблиця 7. Рівень конкуренції (середня кількість учасників) в закупівлях, що мають статус “Завершена”

Метод проведення закупівлі	січень 2025	лютий 2025	березень 2025	Середнє знач.
Запит ціни пропозиції	6,85	4,87	4,91	5,39
Рамкова угода	1,22	8,20	1,67	5,15
Спрощена закупівля	5,48	2,33	2,63	2,86
Відкриті торги з особливостями	3,18	2,11	1,87	2,36

Розподіл закупівель за типами замовників

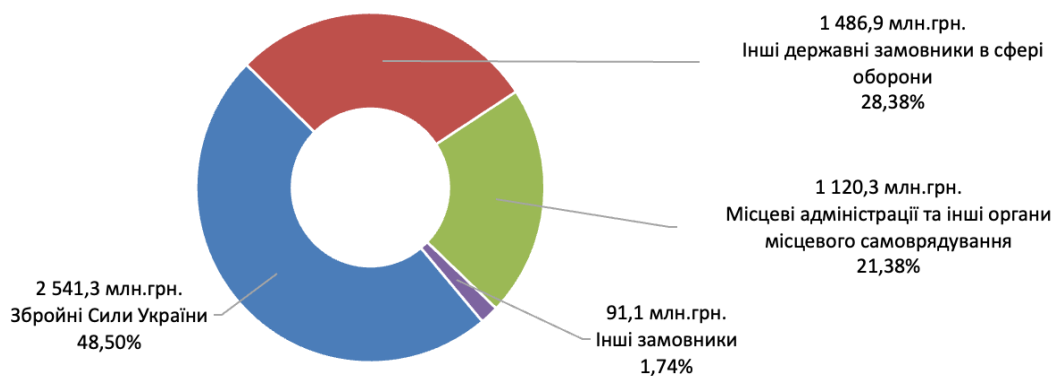
Кількість замовників, які проводили закупівлі або прозвітували про укладені договори в електронній системі за **1 квартал 2025 року становить 404**

Таблиця 8. Кількість замовників, що проводили закупівлі та/або прозвітували в електронній системі закупівель, кількість їх закупівель та успішність

Типи замовників	1 квартал 2025 року			
	Кількість замовників	Кількість оголошених лотів	Кількість завершених лотів	Відсоток завершених
Інші замовники	33	87	64	73,56%
Збройні Сили України	104	772	550	71,24%
Місцеві адміністрації та інші органи місцевого самоврядування	224	850	587	69,06%
Інші державні замовники в сфері оборони	43	163	84	51,53%

Таблиця 9. Суми укладених договорів у розрізі типів замовників

Типи замовників	1 квартал 2025 року	
	Загальна сума укладених договорів	Частка від загальної суми
Збройні Сили України	2 541,3 млн.грн.	48,50%
Інші державні замовники в сфері оборони	1 486,9 млн.грн.	28,38%
Місцеві адміністрації та інші органи місцевого самоврядування	1 120,3 млн.грн.	21,38%
Інші замовники	91,1 млн.грн.	1,74%



Діаграма 3. Розподіл сум укладених договорів у розрізі типів замовників

Таблиця 10. Частка конкурентних закупівель у загальній кількості закупівель за різними типами замовників.

Типи замовників	1 квартал 2025 року		
	Загальна кількість завершених лотів	Кількість завершених конкурентних лотів	Частка конкурентних закупівель
Місцеві адміністрації та інші органи місцевого самоврядування	587	461	78,53%
Інші державні замовники в сфері оборони	84	59	70,24%
Збройні Сили України	550	330	60,00%
Інші замовники	64	35	54,69%

До конкурентних закупівель віднесено:

- Рамкові угоди
- Відкриті торги з особливостями
- Спрощені закупівлі
- Запити ціни пропозиції

Таблиця 11. Суми договорів по конкурентним закупівлям та їх частка від загальної суми укладених договорів

Типи замовників	1 квартал 2025 року		
	Загальна сума укладених договорів ¹	Суми договорів по конкурентним закупівлям	Частка від загальної суми
Інші державні замовники в сфері оборони	1 486,9 млн.грн.	1 455,5 млн.грн.	97,89%
Місцеві адміністрації та інші органи місцевого самоврядування	1 120,3 млн.грн.	989,6 млн.грн.	88,33%
Збройні Сили України	2 541,3 млн.грн.	1 905,4 млн.грн.	74,98%
Інші замовники	91,1 млн.грн.	66,6 млн.грн.	73,02%

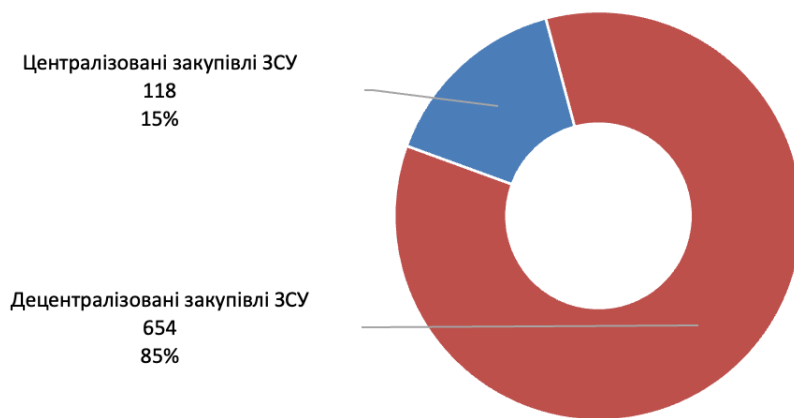
¹ В зв'язку з повномасштабним вторгненням РФ, замовникам у сфері оборони при звітуванні про договори, укладені без використання електронної системи закупівель, у 2023 році надана можливість не відображати інформацію про очікувану вартість та суму договору, відповідно ч.6 ст.30 Закону України "Про оборонні закупівлі"

Закупівлі безпілотних літальних апаратів Збройними Силами України

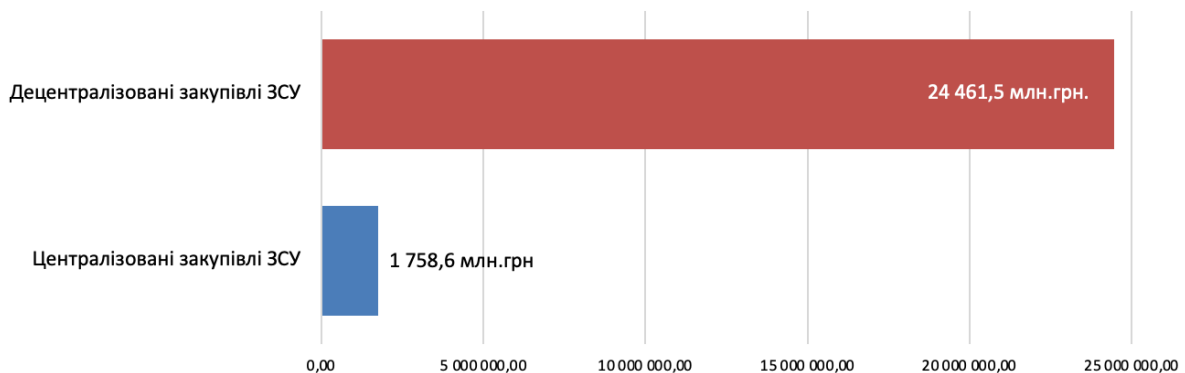
Загальна кількість закупівель, опублікованих в електронній системі за кодом Єдиного закупівельного словника ДК 021:2015 - 34710000-7 - Вертольоти, літаки, космічні та інші літальні апарати з двигуном, замовників, що відносяться до Збройних Сил України (ЗСУ) за **1 квартал 2025 року** становить **772 лоти**, на загальну очікувану вартість **26 220,1 млн.грн.**, з них:

- Централізовані закупівлі ЗСУ¹ - 118 лотів (1 758,6 млн.грн.)
- Децентралізовані закупівлі ЗСУ² - 654 лотів (24 461,5 млн.грн.)

Діаграма 4. Розподіл кількості оголошених закупівель за рівнем централізації



Діаграма 5. Співвідношення сум очікуваної вартості оголошених закупівель за рівнем централізації



¹ Централізовані закупівлі Збройних Сил України – закупівлі через визначені державні органи або спеціалізовані установи, що здійснюють закупівлі в інтересах усіх військових підрозділів.

² Децентралізовані закупівлі Збройних Сил України – закупівлі, що здійснюється безпосередньо військовими частинами, територіальними управліннями чи іншими підрозділами ЗСУ

Таблиця 12. Розподіл закупівель безпілотних літальних апаратів у розрізі командувань Збройних Сил України

Командування	1 квартал 2025 року			
	Кількість оголошених лотів	Очікувана вартість ¹	Кількість завершених лотів	Сума договорів*
Сухопутні війська	340	23 227,4 млн.грн	226	1 202,4 млн.грн
ДП “Агенція оборонних закупівель”	118	1 758,6 млн.грн	60	632,2 млн.грн
Сили територіальної оборони	166	549,9 млн.грн	123	356,3 млн.грн
Військово-Морські Сили	60	324,9 млн.грн	30	136,0 млн.грн
Десантно-штурмові війська	36	175,6 млн.грн	24	97,7 млн.грн
Сили спеціальних операцій	24	79,8 млн.грн	15	49,6 млн.грн
Інше	6	46,6 млн.грн	5	38,3 млн.грн
Сили підтримки	3	14,0 млн.грн	2	11,3 млн.грн
Повітряні Сили	9	19,2 млн.грн	1	5,9 млн.грн
Військова служба правопорядку	4	5,0 млн.грн	4	5,0 млн.грн
Державна спеціальна служба транспорту	2	9,0 млн.грн	1	4,5 млн.грн
Сили логістики	4	10,1 млн.грн	2	2,1 млн.грн

*Станом на 23 травня 2025 року

Загальна кількість закупівель, що мають статус “Завершена”, опублікованих в електронній системі за **1 квартал 2025 року**, становить **493 закупівель** (загальна сума договорів **2 541,3 млн.грн**), з них:

- конкурентних - 287 лотів (2 095,6 млн.грн.)
- неконкурентних - 206 лоти (572,2 млн.грн.)

Частка конкурентних закупівель, що мають статус “Завершена”

- від загальної кількості оголошених закупівель складає: **58,22%**
- від загальної суми укладених договорів складає: **82,46%**

¹ В зв'язку з повномасштабним вторгненням РФ, замовникам у сфері оборони при звітуванні про договори, укладені без використання електронної системи закупівель, у 2023 році надана можливість не відображати інформацію про очікувану вартість та суму договору, відповідно ч.6 ст.30 Закону України “Про оборонні закупівлі”



Таблиця 13. Суми договорів по конкурентним закупівлям та їх частка від загальної суми укладених договорів у розрізі командувань

Командування	1 квартал 2025 року		
	Загальна сума укладених договорів	Суми договорів по конкурентним закупівлям	Частка від загальної суми
ДП “Агенція оборонних закупівель”	632,2 млн.грн	632,2 млн.грн	100,00%
Інше	38,3 млн.грн	38,3 млн.грн	100,00%
Державна спеціальна служба транспорту	4,5 млн.грн	4,5 млн.грн	100,00%
Сили логістики	2,1 млн.грн	2,1 млн.грн	100,00%
Військово-Морські Сили	136,0 млн.грн	110,4 млн.грн	81,17%
Сили територіальної оборони	356,3 млн.грн	288,0 млн.грн	80,85%
Сили спеціальних операцій	49,6 млн.грн	37,8 млн.грн	76,13%
Десантно-штурмові війська	97,7 млн.грн	72,5 млн.грн	74,27%
Сухопутні війська	1 202,4 млн.грн	717,5 млн.грн	59,67%
Сили підтримки	11,3 млн.грн	2,0 млн.грн	17,71%
Повітряні Сили	5,9 млн.грн	0,00 грн	0,00%
Військова служба правопорядку	5,0 млн.грн	0,00 грн	0,00%

Таблиця 14. Показники успішність конкурентних закупівель у залежності від типу процедури закупівлі

Метод проведення закупівлі	1 квартал 2025 року		
	Кількість оголошених лотів	Кількість завершених лотів*	Відсоток завершених
Запит ціни пропозиції	288	188	66,28%
Відкриті торги з особливостями	13	6	46,15%
Спрощена закупівля	182	75	41,21%
Рамкова угода	69	18	26,09%

*Станом на 23 травня 2025 року



Закупівлі безпілотних літальних апаратів іншими державними замовниками у сфері оборони

Загальна кількість закупівель, опублікованих в електронній системі за кодом Єдиного закупівельного словника ДК 021:2015 - 34710000-7 - Вертольоти, літаки, космічні та інші літальні апарати з двигуном, замовників, що відносяться до іншими державними замовниками у сфері оборони за **1 квартал 2025 року** становить **163 лоти**, на загальну очікувану вартість **5 083,7 млн.грн.**

Таблиця 15. Розподіл закупівель безпілотних літальних апаратів у розрізі інших державних замовників у сфері оборони

Замовник	1 квартал 2025 року			
	Кількість оголошених лотів	Очікувана вартість ¹	Кількість завершених лотів	Сума договорів*
Державна служба спеціального зв'язку та захисту інформації	34	4 343,1 млн.грн	9	1 145,8 млн.грн
Національна поліція	78	546,4 млн.грн	38	232,3 млн.грн
Національна гвардія	39	187,7 млн.грн	24	107,1 млн.грн
Прикордонна служба	7	4,2 млн.грн	6	1,7 млн.грн
Державна служба надзвичайних ситуацій	5	2,2 млн.грн	0	0,00 грн

*Станом на 23 травня 2025 року

Загальна кількість закупівель, що мають статус “Завершена”, опублікованих в електронній системі за **1 квартал 2025 року**, становить **77 закупівель** (загальна сума договорів **1 486,9 млн.грн**), з них:

- конкурентних - 52 лотів (1 455,5 млн.грн.)
- неконкурентних - 25 лоти (31,4 млн.грн.)

Частка конкурентних закупівель, що мають статус “Завершена”

- від загальної кількості оголошених закупівель складає: **67,53%**
- від загальної суми укладених договорів складає: **97,89%**



Таблиця 16. Суми договорів по конкурентним закупівлям та їх частка від загальної суми укладених договорів

Замовник	1 квартал 2025 року		
	Загальна сума укладених договорів	Суми договорів по конкурентним закупівлям	Частка від загальної суми
Державна служба спеціального зв'язку та захисту інформації	1 145,8 млн.грн	1 145,8 млн.грн	100,00%
Прикордонна служба	1,7 млн.грн	1,7 млн.грн	100,00%
Національна гвардія	107,1 млн.грн	105,7 млн.грн	98,69%
Національна поліція	232,3 млн.грн	202,3 млн.грн	87,09%
Державна служба надзвичайних ситуацій	0,00 грн	0,00 грн	0,00%

Таблиця 17. Показники успішності конкурентних закупівель у залежності від типу процедури закупівлі

Метод проведення закупівлі	1 квартал 2025 року		
	Кількість оголошених лотів	Кількість завершених лотів*	Відсоток завершених
Запит ціни пропозиції	61	32	52,46%
Спрощена закупівля	18	7	38,89%
Рамкова угода	34	9	26,47%
Відкриті торги з особливостями	25	4	16,00%

*Станом на 23 травня 2025 року

Закупівлі безпілотних літальних апаратів місцевими адміністраціями та іншими органами місцевого самоврядування

Загальна кількість опублікованих в електронній системі закупівель, замовників, що відносяться до місцевих адміністрацій та інших органів місцевого самоврядування, за **1 квартал 2025 року** становить **850 лотів**, на загальну очікувану вартість **2 497,3 млн.грн.**

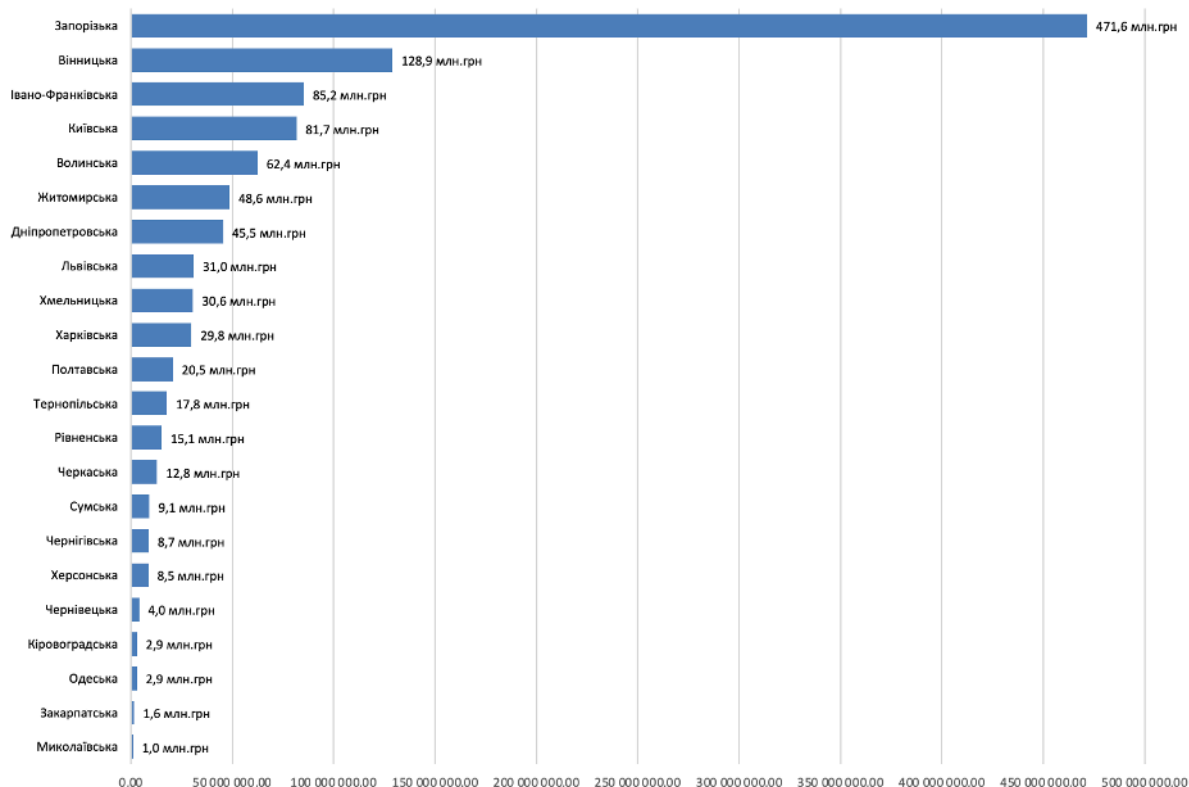
Загальна кількість закупівель, що мають статус “Завершена”, становить **587** закупівель (загальна сума договорів **1 322,3 млн.грн**), але частину договорів, укладених замовниками було розірвано. Таким чином, загальна кількість закупівель, що мають статус “Завершена” та по яким договора виконані або знаходяться в активному стані (без урахування розірваних договорів) становить **518** лотів, на загальну суму **1 120,3 млн.грн.**), з них:

- конкурентних - 396 лотів (989,6 млн.грн.)
- неконкурентних - 122 лоти (130,7 млн.грн.)

Частка конкурентних закупівель, що мають статус “Завершена”

- від загальної кількості оголошених закупівель складає: **76,44%**
- від загальної суми укладених договорів складає: **88,33%**

Діаграма 6. Суми укладених договорів по закупівлям місцевих адміністрацій та інших органів місцевого самоврядування у розрізі регіону



Таблиця 18. Розподіл закупівель місцевих адміністрацій та інших органів місцевого самоврядування за регіоном

Регіон замовника	1 квартал 2025 року			
	Кількість оголошених лотів	Очікувана вартість	Кількість завершених лотів	Сума договорів
Запорізька обл.	67	549,8 млн.грн	42	471,6 млн.грн
Вінницька обл.	36	128,9 млн.грн	21	128,9 млн.грн
Івано-Франківська обл.	129	102,0 млн.грн	96	85,2 млн.грн
Київська обл.	73	98,2 млн.грн	40	81,7 млн.грн
Волинська обл.	86	70,1 млн.грн	51	62,4 млн.грн
Житомирська обл.	50	55,8 млн.грн	29	48,6 млн.грн
Дніпропетровська обл.	19	61,8 млн.грн	16	45,5 млн.грн
Львівська обл.	74	46,1 млн.грн	35	31,0 млн.грн
Хмельницька обл.	58	46,9 млн.грн	32	30,6 млн.грн
Харківська обл.	25	30,7 млн.грн	12	29,8 млн.грн
Полтавська обл.	43	21,6 млн.грн	27	20,5 млн.грн
Тернопільська обл.	29	21,1 млн.грн	18	17,8 млн.грн
Рівненська обл.	28	30,9 млн.грн	16	15,1 млн.грн
Черкаська обл.	41	13,7 млн.грн	24	12,8 млн.грн
Сумська обл.	26	9,1 млн.грн	16	9,1 млн.грн
Чернігівська обл.	24	9,1 млн.грн	16	8,7 млн.грн
Херсонська обл.	4	8,5 млн.грн	4	8,5 млн.грн
Чернівецька обл.	6	4,0 млн.грн	6	4,0 млн.грн
Кіровоградська обл.	11	6,3 млн.грн	7	2,9 млн.грн
Одеська обл.	11	3,3 млн.грн	4	2,9 млн.грн
Закарпатська обл.	3	3,4 млн.грн	1	1,6 млн.грн
Миколаївська обл.	7	1,0 млн.грн	5	1,0 млн.грн

Закупівлі безпілотних літальних апаратів іншими замовниками

Частину замовників, які здійснювали закупівлю безпілотних літальних апаратів, виділено в окрему категорію – “Інші замовники”. До цієї групи увійшли різні благодійні та громадські організації, комунальні установи, підприємства, але в більшості це установи чи заклади освіти, що закуповували БпЛА в межах навчальної програми “Захист України”.

Загальна кількість закупівель, опублікованих в електронній системі за кодом Єдиного закупівельного словника ДК 021:2015 - 34710000-7 - Вертольоти, літаки, космічні та інші літальні апарати з двигуном, замовниками, що віднесено до категорії “Інші замовники” за **1 квартал 2025 року** становить **87 лоти**, на загальну очікувану вартість **177,9 млн.грн.**

Загальна кількість закупівель, що мають статус “Завершена”, становить **62 лоти** (загальна сума договорів **99,7 млн.грн**)

Частка конкурентних закупівель, що мають статус “Завершена”

- від загальної кількості оголошених закупівель складає: **71,26%**
- від загальної суми укладених договорів складає: **56,04%**

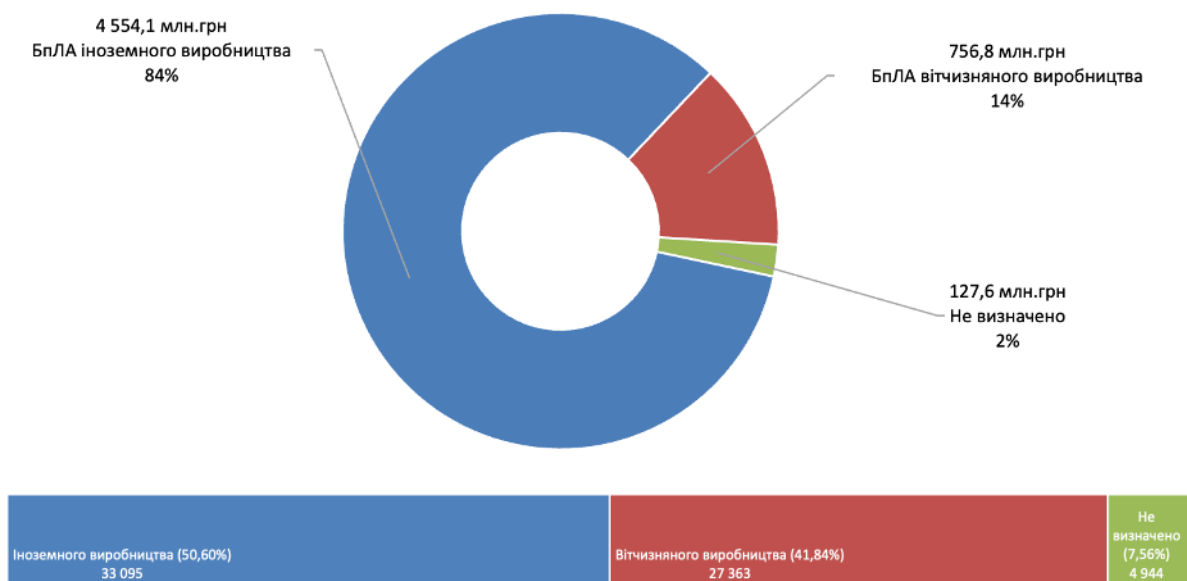
Таблиця 19. Розподіл закупівель безпілотних літальних апаратів у розрізі інших замовників

Регіон замовника	1 квартал 2025 року			
	Кількість оголошених лотів	Очікувана вартість	Кількість завершених лотів	Сума договорів
Комунальні організації / підприємства	58	158,5 млн.грн	43	90,4 млн.грн
Товариства з обмеженою відповідальністю	6	15,7 млн.грн	4	7,7 млн.грн
Заклади та установи системи освіти	17	2,0 млн.грн	13	1,1 млн.грн
Громадські організації	2	1,3 млн.грн	1	0,356 млн.грн
Державні підприємства	4	0,435 млн.грн	1	0,115 млн.грн

Аналіз номенклатури, що закуповувалась

З загальної кількості закупівель за 1 квартал 2025 року, що опубліковані в електронній системі закупівель, мають статус “Завершена” та по яким договори виконані або знаходяться в активному стані, встановлено 1138 лотів де є можливість ідентифікувати безпілотний літальний апарат, його технічні характеристики, країну виробника тощо.

Діаграма 7. Розподіл безпілотних літальних апаратів за кількістю та сумами укладених договорів у розрізі походження виробництва



Таблиця 20. Розподіл безпілотних літальних апаратів за походженням виробництва

Походження	1 квартал 2025 року	
	Кількість БпАК/БпЛА	Сума договорів
Іноземного виробництва	33 095	4 554,1 млн.грн
Вітчизняного виробництва	27 363	756,8 млн.грн
Не визначено*	4 944	127,6 млн.грн
Всього:	65 402	5 438,5 млн.грн

* Не зазначено виробника або торгової марку безпілотного літального апарату під час публікації інформації про укладений договір в електронній системі закупівель.

Таблиця 21. Розподіл безпілотних літальних апаратів іноземного виробництва за торговими марками

Торгова марка	1 квартал 2025 року			
	Кількість БпЛА	%	Сума договорів	%
DJI	28 465	86,01%	3 510,3 млн.грн	77,08%
AUTEL	4 463	13,49%	1 041,1 млн.грн	22,86%
IFLIGHT	227	0,46%	4,0 млн.грн	0,09%
DIATONE	14	0,04%	0,160 млн.грн	0,004%
LYRC	1	0,003%	0,009 млн.грн	0,0002%

Таблиця 22. ТОП-10 моделей безпілотних літальних апаратів іноземного виробництва (за кількістю)

Торгова марка	1 квартал 2025 року	
	Кількість БпЛА	Сума договорів
DJI Mavic 3T Enterprise Thermal	13 642	2 273,2 млн.грн
AUTEL EVO MAX 4T	4 160	929,2 млн.грн
DJI Mavic 3 Pro	9 057	623,4 млн.грн
DJI Mavic 3 Enterprise	3 587	399,1 млн.грн
DJI Mavic 3	1 654	116,0 млн.грн
AUTEL EVO MAX 4N	298	108,8 млн.грн
DJI Matrice 4T	195	43,9 млн.грн
DJI Matrice 30T	137	35,1 млн.грн
DJI Mavic 3 Classic	106	6,8 млн.грн
AUTEL ALPHA	5	3,1 млн.грн

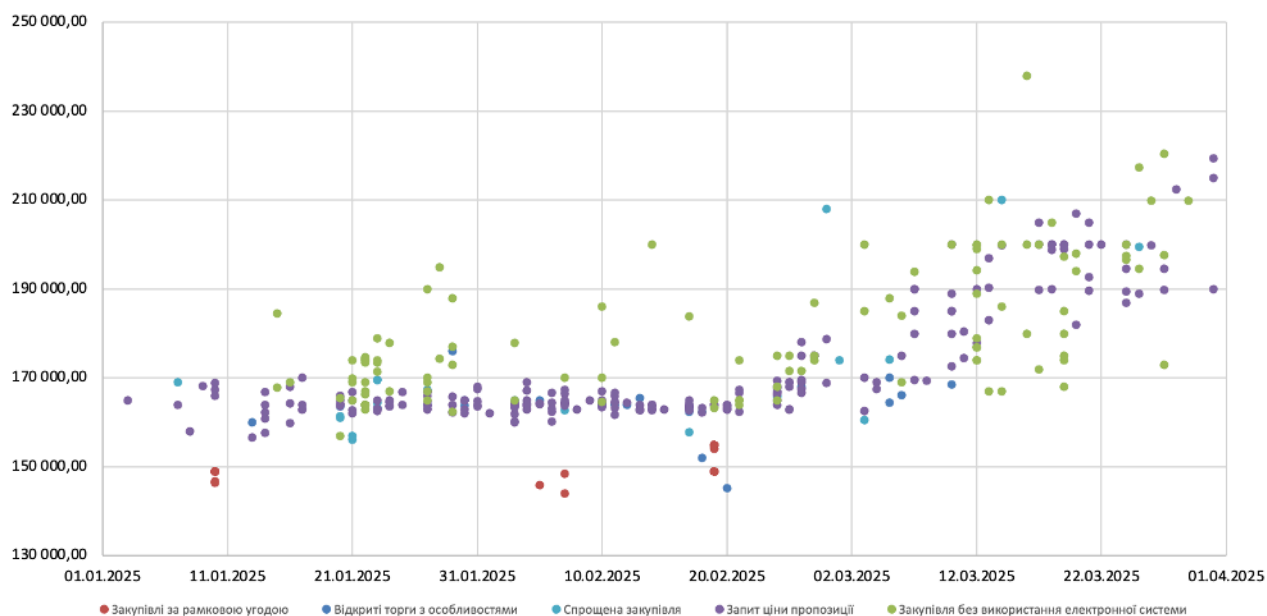
Дослідження цін та їх динаміки на безпілотні літальні апарати

Таблиця 24. Середня ціна за одиницю відповідно договорів опублікованих в електронній системі закупівель на **DJI Mavic 3T Enterprise (Thermal)** у розрізі методів закупівлі

Метод проведення закупівлі	1 квартал 2025 року		
	січень	лютий	березень
Рамкова угода ДССЗЗІ	148 605,29	146 114,63	-
Рамкова угода ДП "АОЗ"	-	151 813,22	-
Середнє значення	148 605,29	148 963,93 (+0,24%)	-
Відкриті торги з особливостями	165 088,85	161 883,50	167 290,00
Спрощена закупівля	163 922,39	171 394,70	183 640,00
Запит ціни пропозиції	164 268,44	165 163,37	190 426,49
Закупівля без використання електронної системи	170 172,12	170 059,83	191 690,20
Середнє значення	165 862,95 (-0,76%)*	167 505,02 (+0,99%)	183 206,53 (+9,37%)

*Середня ціна у грудні 2024 року становила 167 141,35 грн.

Діаграма 8. Динаміка зміни ціни на **DJI Mavic 3T Enterprise (Thermal)** за договорами укладеними за результатами закупівель у 1 кварталі 2025 року

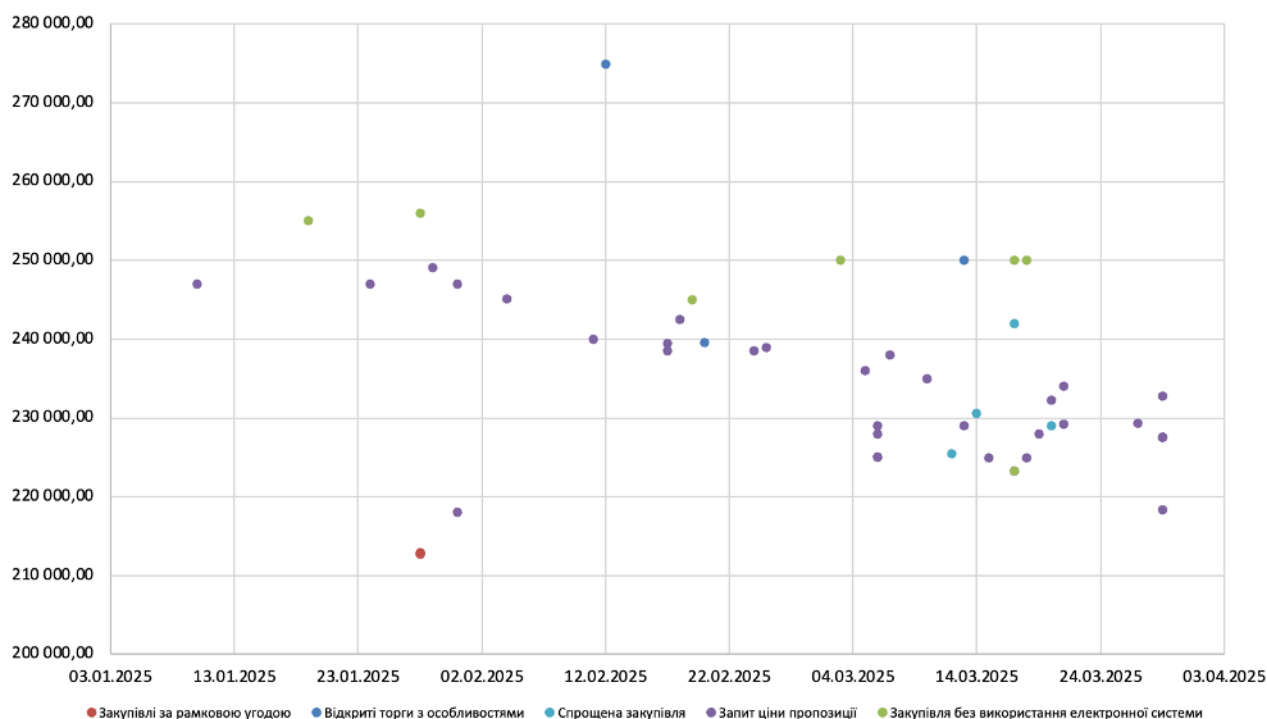


Таблиця 25. Середня ціна за одиницю відповідно договорів опублікованих в електронній системі закупівель на квадрокоптер **AUTEL EVO MAX 4T** у розрізі методів закупівлі

Метод проведення закупівлі	1 квартал 2025 року		
	січень	лютий	березень
Рамкова угода ДССЗЗІ	212 799,67	-	-
Рамкова угода ДП "АОЗ"	-	-	-
Середнє значення	212 799,67	-	-
Відкриті торги з особливостями	-	257 249,50	250 000,00
Спрощена закупівля	-	-	231 776,56
Запит ціни пропозиції	241 618,00	240 441,43	228 790,43
Закупівля без використання електронної системи	255 500,00	245 000,00	243 325,00
Середнє значення	248 559,00 (+3,45%)*	247 563,64 (-0,40%)	238 473,00 (-3,67%)

*Середня ціна у грудні 2024 року становила 240 273,49 грн

Діаграма 9. Динаміка зміни ціни на квадрокоптер **AUTEL EVO MAX 4T** за договорами укладеними за результатами закупівель у 1 кварталі 2025 року

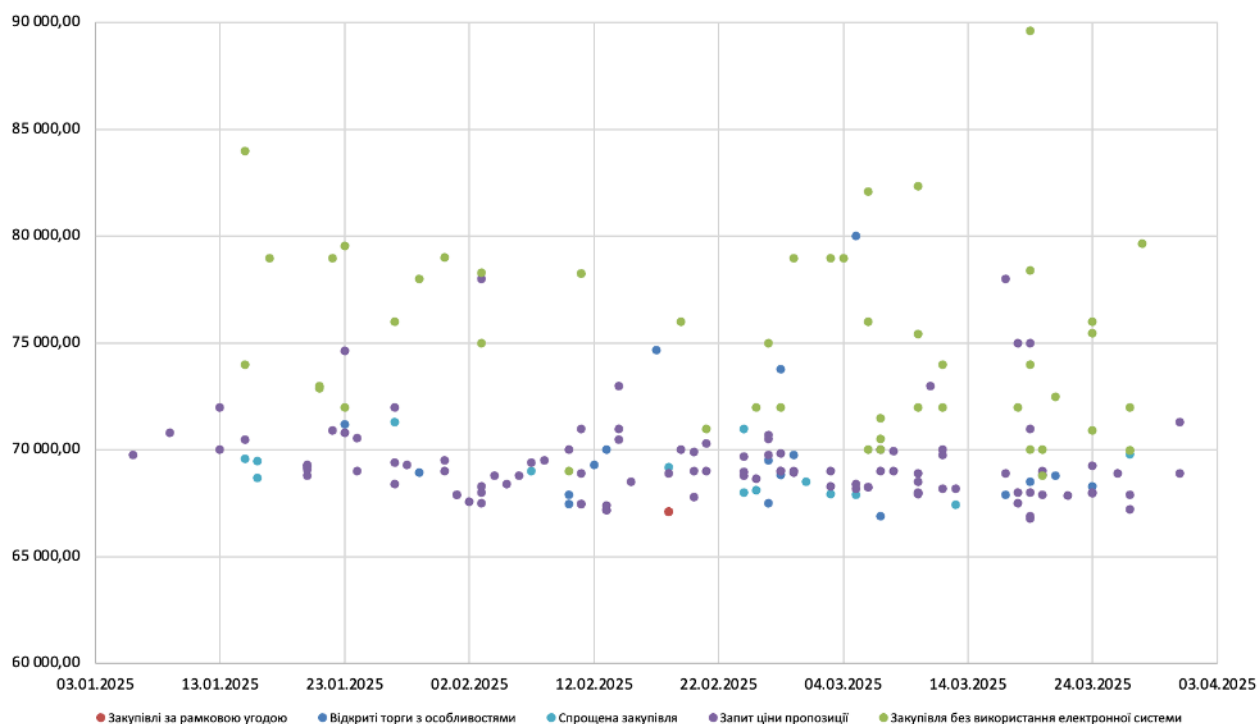


Таблиця 26. Середня ціна за одиницю відповідно договорів опублікованих в електронній системі закупівель на квадрокоптер **DJI Mavic 3 Pro** у розрізі методів закупівлі

Метод проведення закупівлі	1 квартал 2025 року		
	січень	лютий	березень
Рамкова угода ДССЗЗІ	-	67 100,00	-
Рамкова угода ДП "АОЗ"	-	-	-
Середнє значення	-	67 100,00	-
Відкриті торги з особливостями	70 077,50	69 867,90	70 062,54
Спрощена закупівля	69 763,56	69 060,00	68 316,40
Запит ціни пропозиції	70 102,25	69 244,32	69 213,98
Закупівля без використання електронної системи	76 948,18	76 399,08	74 400,59
Середнє значення	71 722,87 (-4,74%)*	71 142,83 (-0,81%)	70 498,37 (-0,91%)

*Середня ціна у грудні 2024 року становила 75 294,67 грн

Діаграма 10. Динаміка зміни ціни на квадрокоптер **DJI Mavic 3 Pro** за договорами укладеними за результатами закупівель у 1 кварталі 2025 року

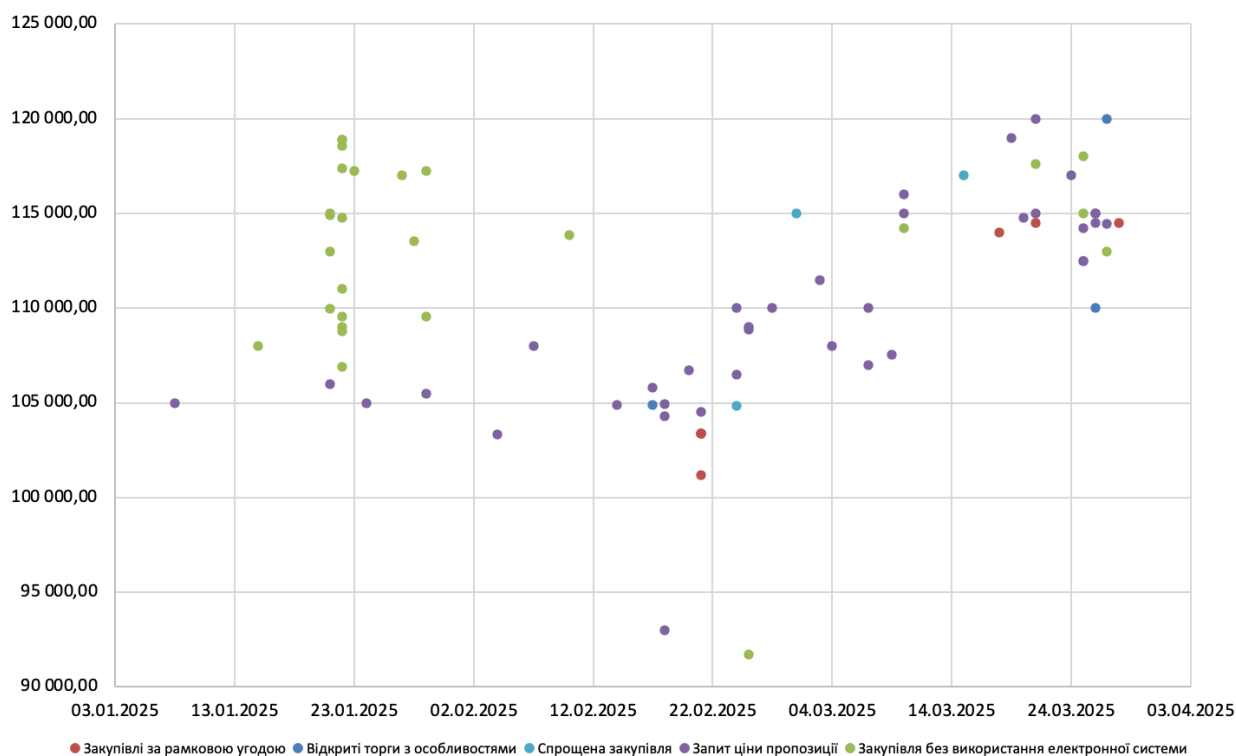


Таблиця 27. Середня ціна за одиницю відповідно договорів опублікованих в електронній системі закупівель на квадрокоптер **DJI Mavic 3 Enterprise** у розрізі методів закупівлі

Метод проведення закупівлі	1 квартал 2025 року		
	січень	лютий	березень
Рамкова угода ДССЗЗІ	-	-	-
Рамкова угода ДП "АОЗ"	-	102 959,80	114 333,33
Середнє значення	-	102 959,80	114 333,33 (+11,05%)
Відкриті торги з особливостями	-	104 900,00	115 000,00
Спрощена закупівля	-	104 857,00	116 000,00
Запит ціни пропозиції	105 375,00	105 706,64	113 628,53
Закупівля без використання електронної системи	113 462,50	102 780,08	115 562,00
Середнє значення	109 418,75 (+1,35%)*	104 560,91 (-4,44%)	115 047,63 (+10,03%)

*Середня ціна у грудні 2024 року становила 107 957,90 грн

Діаграма 11. Динаміка зміни ціни на квадрокоптер **DJI Mavic 3 Enterprise** за договорами укладеними за результатами закупівель у 1 кварталі 2025 року



Таблиця 28. Середня ціна за одиницю відповідно договорів опублікованих в електронній системі закупівель на квадрокоптер **DJI Mavic 3** у розрізі методів закупівлі

Метод проведення закупівлі	1 квартал 2025 року		
	січень	лютий	березень
Відкриті торги з особливостями	-	79 900,00	74 480,00
Спрощена закупівля	-	-	69 444,00
Запит ціни пропозиції	72 865,92	71 722,22	70 460,89
Закупівля без використання електронної системи	74 814,25	73 699,50	74 116,00
Середнє значення	73 840,08 (-3,19%)*	75 107,24 (+1,72%)	72 125,22 (-3,97%)

*Середня ціна у грудні 2024 року становила 76 274,05 грн

Діаграма 12. Динаміка зміни ціни на квадрокоптер **DJI Mavic 3** за договорами укладеними за результатами закупівель у 1 кварталі 2025 року

